

Stjelnes odden skogsveg
 Justerte profil på 0-120 m pr 25/8-04
 Innfører min krav fra Statens vegvesen 97/6911-6
 1999-09-15

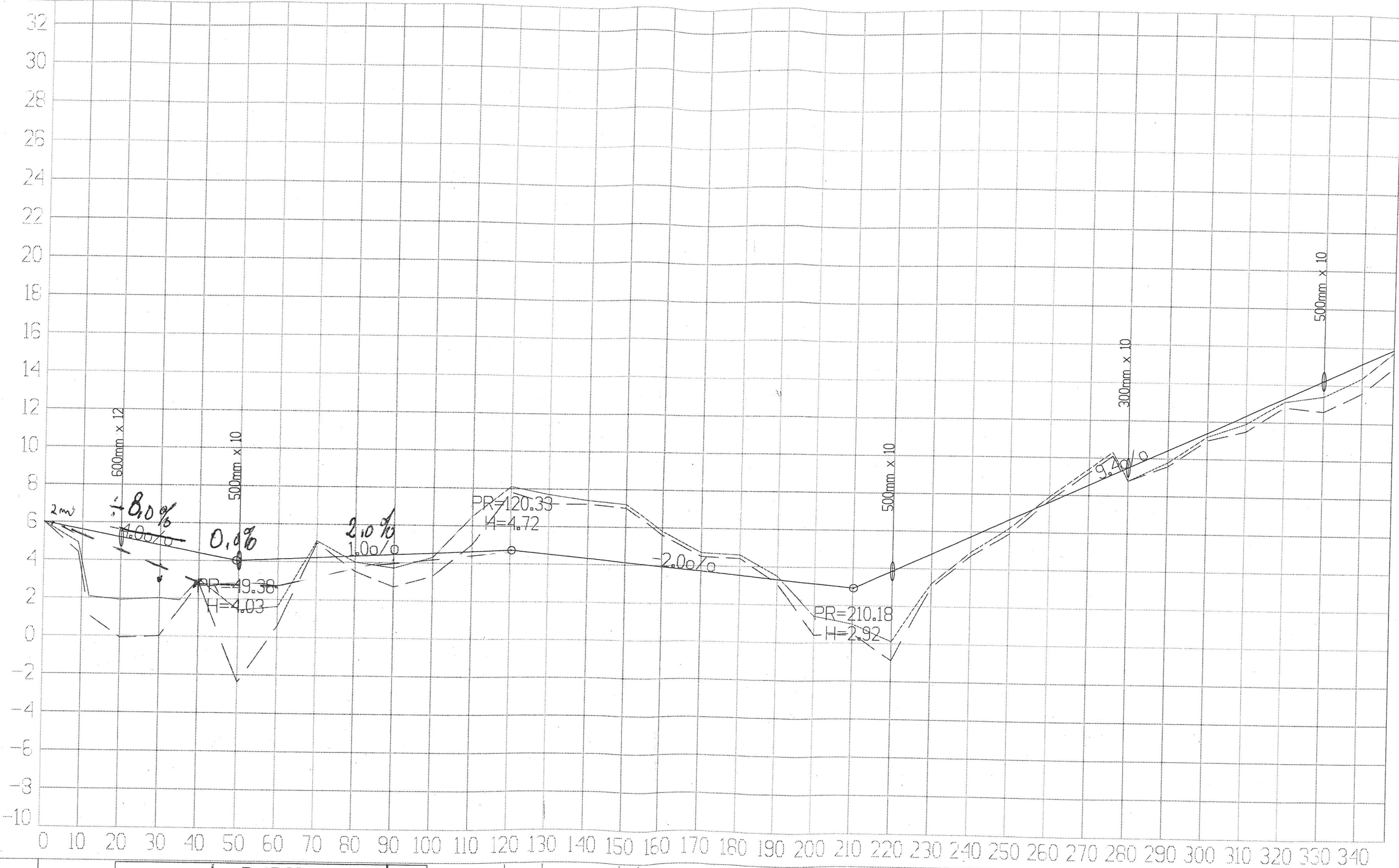
Relativ høyde på 0-profilen = profelen 27.05.04

Pel 0-2 - 2:0 m - 5.5 vegvesens krav

Pel nr	Fall - Stign	vegl. m	Relat h. m
0-2 m	÷ 2.5%	2 m × ÷ 2.5 ÷ 0.05	5.95
2-5.5 m	÷ 3.3%	3.5 m × ÷ 3.3 ÷ 0.15	5.80
5-40.0 m	÷ 8.0%	34.5 m × ÷ 8.0 ÷ 2.76	3.04
40-60 m	0.0%	20.0 m × - 0 -	3.04
60-90 m	3.6%	30 × 3.6 1.09	4.13
90-120	2.0%	30 × 2.0 0.59	4.72

Skilnesodden stasjonsveg 27.05.04.
 Skilnes stasjonsveg justert 25.08.09

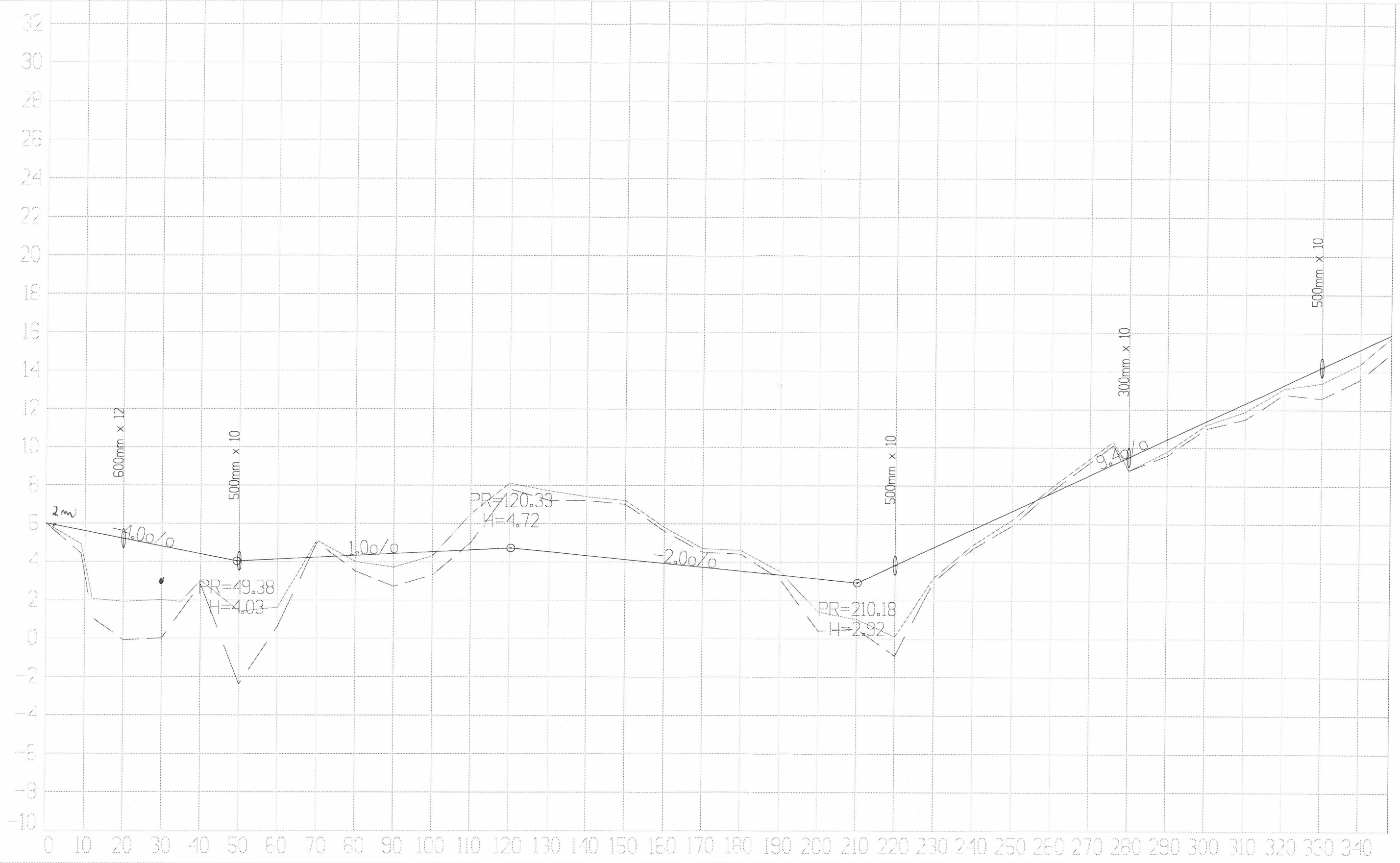
HOH. 32
 30
 28
 26
 24
 22
 20
 18
 16
 14
 12
 10
 8
 6
 4
 2
 0
 -2
 -4
 -6
 -8
 -10



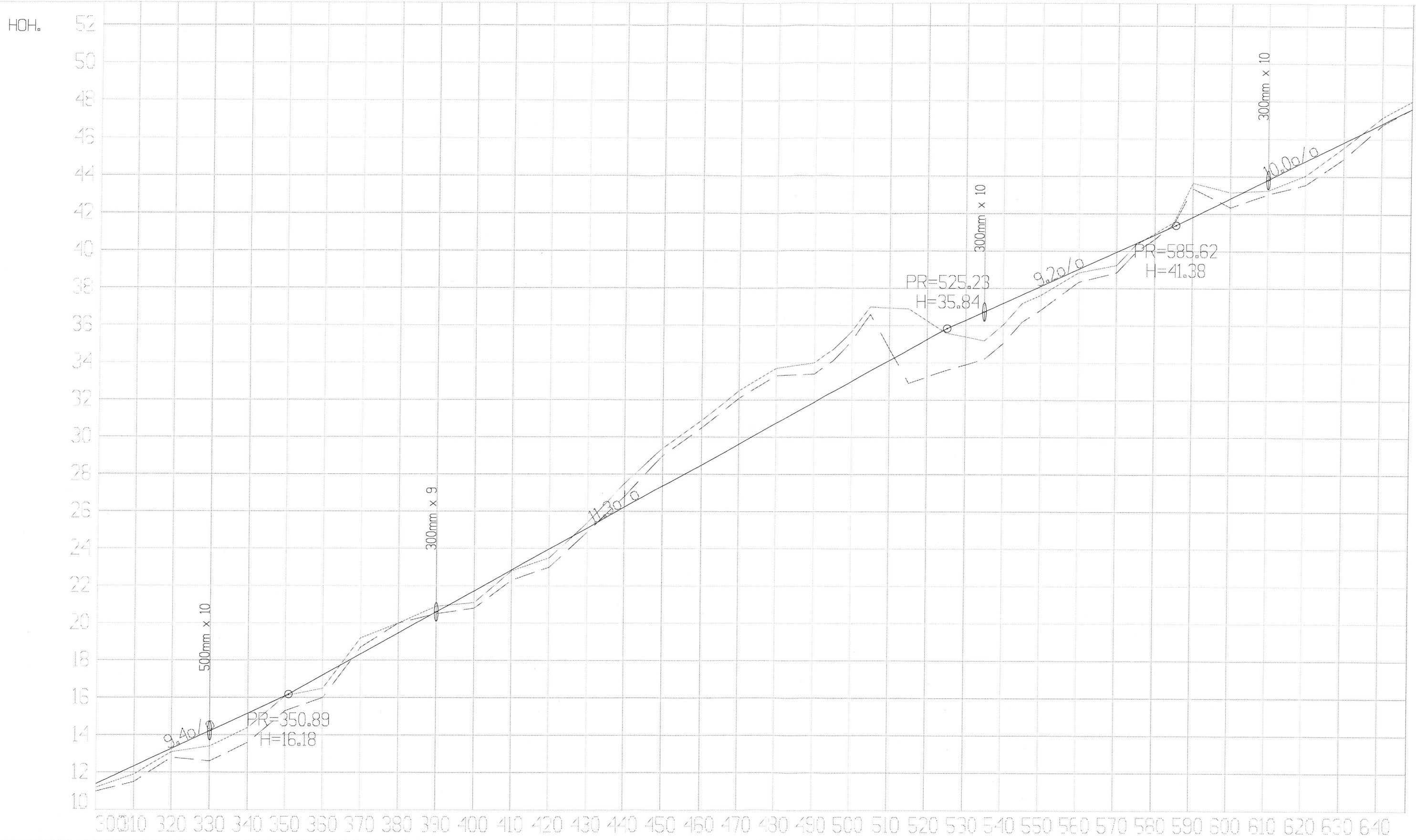
HOR. KURV.		R=15.00		R=125.00																																																																																																																																																																																																																																																																																	
BREDDUTV.			R=27.5m																																																																																																																																																																																																																																																																																		
VEIBANE H.	6.01	5.61	5.21	4.81	4.41	4.04	4.14	4.23	4.33	4.43	4.52	4.62	4.72	4.83	4.93	5.03	5.13	5.23	5.33	5.43	5.53	5.63	5.73	5.83	5.93	6.03	6.13	6.23	6.33	6.43	6.53	6.63	6.73	6.83	6.93	7.03	7.13	7.23	7.33	7.43	7.53	7.63	7.73	7.83	7.93	8.03	8.13	8.23	8.33	8.43	8.53	8.63	8.73	8.83	8.93	9.03	9.13	9.23	9.33	9.43	9.53	9.63	9.73	9.83	9.93	10.03	10.13	10.23	10.33	10.43	10.53	10.63	10.73	10.83	10.93	11.03	11.13	11.23	11.33	11.43	11.53	11.63	11.73	11.83	11.93	12.03	12.13	12.23	12.33	12.43	12.53	12.63	12.73	12.83	12.93	13.03	13.13	13.23	13.33	13.43	13.53	13.63	13.73	13.83	13.93	14.03	14.13	14.23	14.33	14.43	14.53	14.63	14.73	14.83	14.93	15.03																																																																																																																																																																	
SKJ./FYLL.	0.01	1.64	2.80	3.56	4.10	4.41	4.52	4.58	4.62	4.65	4.68	4.70	4.72	4.74	4.76	4.78	4.80	4.82	4.84	4.86	4.88	4.90	4.92	4.94	4.96	4.98	5.00	5.02	5.04	5.06	5.08	5.10	5.12	5.14	5.16	5.18	5.20	5.22	5.24	5.26	5.28	5.30	5.32	5.34	5.36	5.38	5.40	5.42	5.44	5.46	5.48	5.50	5.52	5.54	5.56	5.58	5.60	5.62	5.64	5.66	5.68	5.70	5.72	5.74	5.76	5.78	5.80	5.82	5.84	5.86	5.88	5.90	5.92	5.94	5.96	5.98	6.00	6.02	6.04	6.06	6.08	6.10	6.12	6.14	6.16	6.18	6.20	6.22	6.24	6.26	6.28	6.30	6.32	6.34	6.36	6.38	6.40	6.42	6.44	6.46	6.48	6.50	6.52	6.54	6.56	6.58	6.60	6.62	6.64	6.66	6.68	6.70	6.72	6.74	6.76	6.78	6.80	6.82	6.84	6.86	6.88	6.90	6.92	6.94	6.96	6.98	7.00	7.02	7.04	7.06	7.08	7.10	7.12	7.14	7.16	7.18	7.20	7.22	7.24	7.26	7.28	7.30	7.32	7.34	7.36	7.38	7.40	7.42	7.44	7.46	7.48	7.50	7.52	7.54	7.56	7.58	7.60	7.62	7.64	7.66	7.68	7.70	7.72	7.74	7.76	7.78	7.80	7.82	7.84	7.86	7.88	7.90	7.92	7.94	7.96	7.98	8.00	8.02	8.04	8.06	8.08	8.10	8.12	8.14	8.16	8.18	8.20	8.22	8.24	8.26	8.28	8.30	8.32	8.34	8.36	8.38	8.40	8.42	8.44	8.46	8.48	8.50	8.52	8.54	8.56	8.58	8.60	8.62	8.64	8.66	8.68	8.70	8.72	8.74	8.76	8.78	8.80	8.82	8.84	8.86	8.88	8.90	8.92	8.94	8.96	8.98	9.00	9.02	9.04	9.06	9.08	9.10	9.12	9.14	9.16	9.18	9.20	9.22	9.24	9.26	9.28	9.30	9.32	9.34	9.36	9.38	9.40	9.42	9.44	9.46	9.48	9.50	9.52	9.54	9.56	9.58	9.60	9.62	9.64	9.66	9.68	9.70	9.72	9.74	9.76	9.78	9.80	9.82	9.84	9.86	9.88	9.90	9.92	9.94	9.96	9.98	10.00

Skjelsnesodden Sjogsvog 27.05.04.

HÖH.

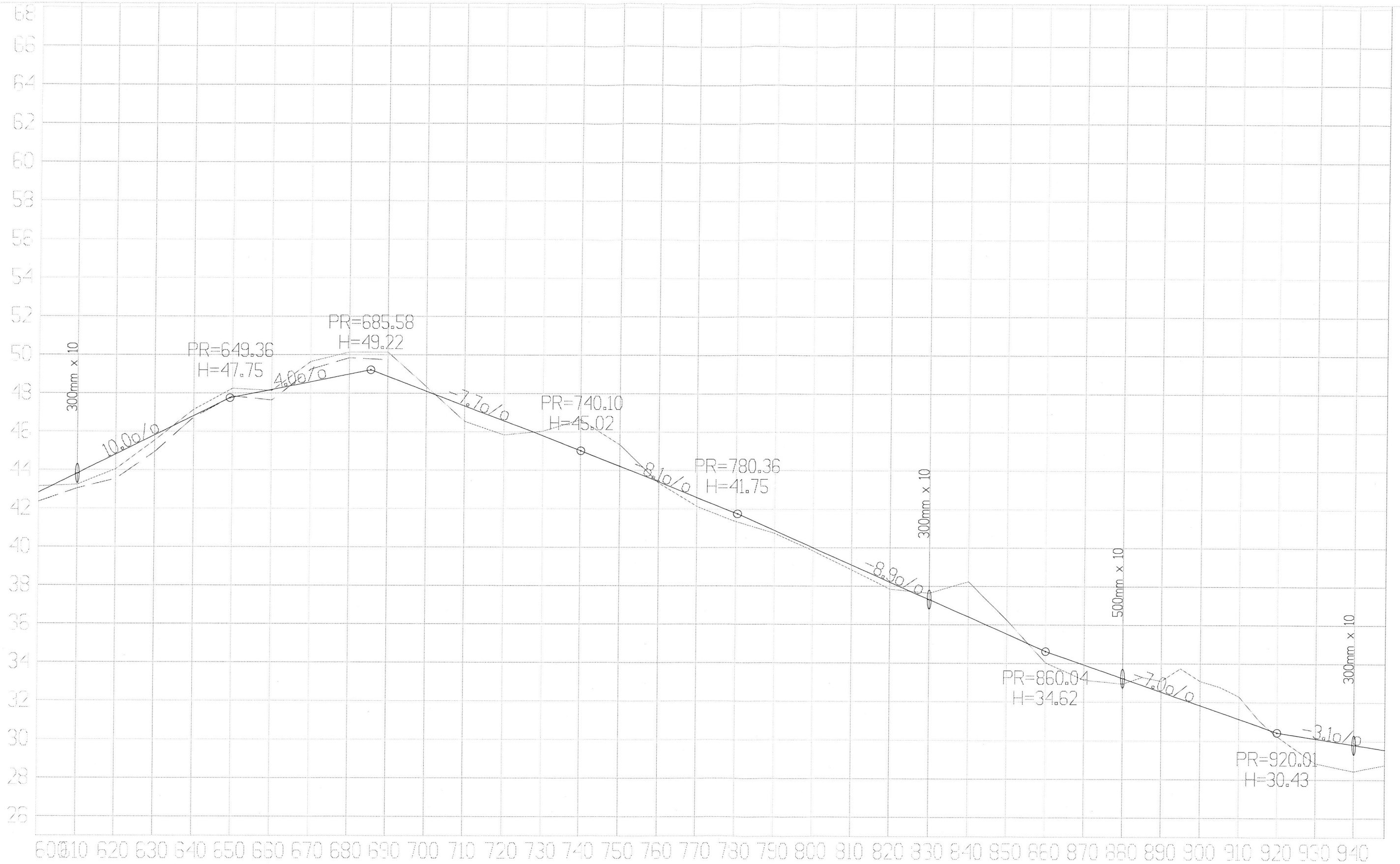


HOR. KURV.	R=15.00										R=125.00																									
BREDDAUTV.																																				
VEIBANE H.	6.01	5.61	5.21	4.81	4.41	4.04	4.14	4.23	4.33	4.43	4.52	4.62	4.72	4.53	4.33	4.13	3.93	3.73	3.53	3.32	3.12	2.92	3.85	4.79	5.73	6.67	7.61	8.56	9.50	10.44	11.38	12.32	13.27	14.21	15.15	15.90
SKJ./FYLL.	0.01	1.64	3.30	2.80	1.40	2.63	2.53	-0.88	0.32	0.72	0.21	-1.89	-3.39	-3.18	-3.08	-3.08	-1.88	-0.98	-1.08	-0.19	1.71	1.91	3.74	1.58	0.82	0.46	-0.30	-0.85	0.71	0.65	0.19	0.43	0.18	0.82	0.76	0.15



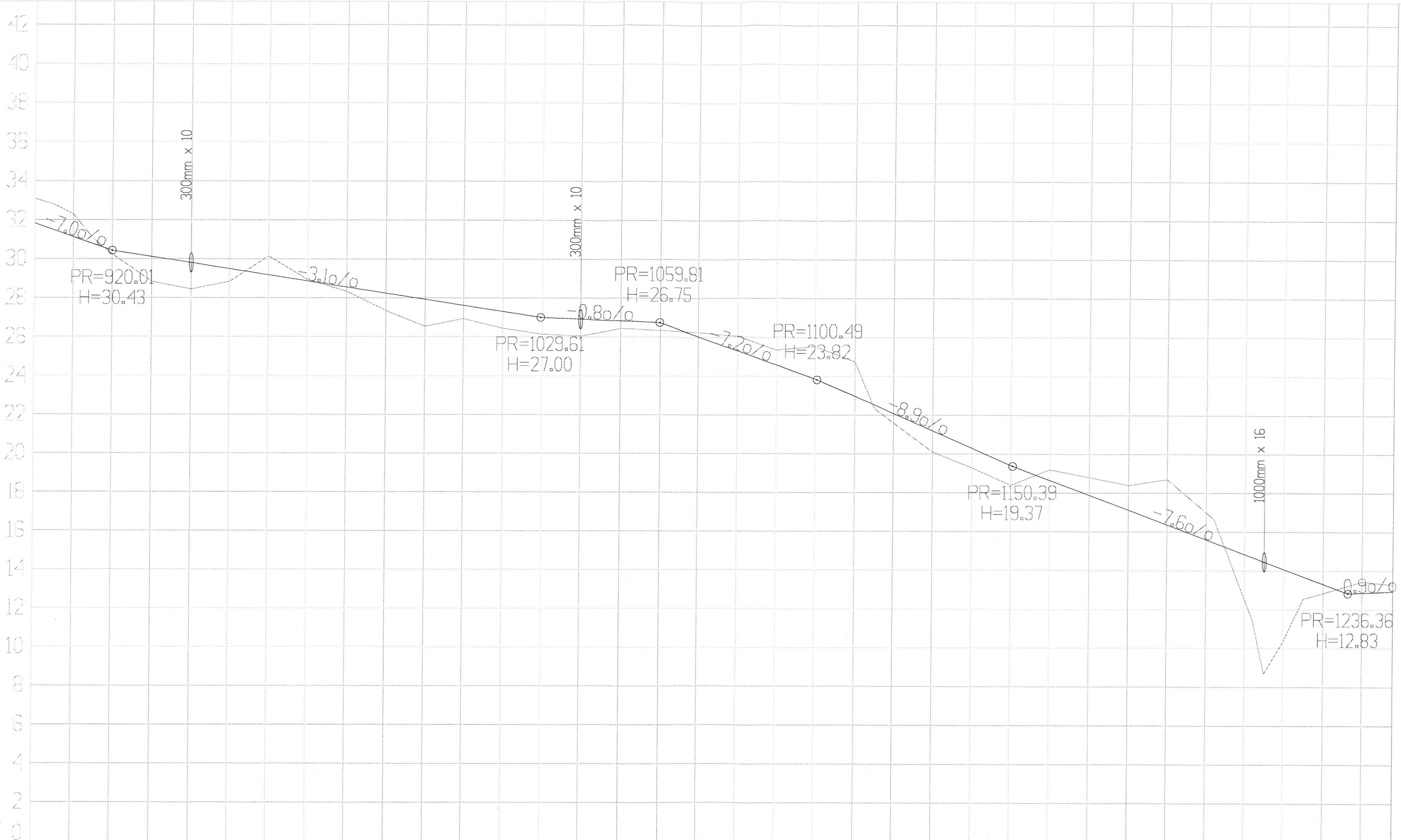
HOR. KURV.	R=100.00										R=31.00										R=12.50																																							
BREDDAUTV.																																																												
VEIBANE H.	11.38	12.32	13.27	14.21	15.15	16.09	17.20	18.33	19.46	20.59	21.72	22.84	23.97	25.10	26.23	27.36	28.48	29.61	30.74	31.87	33.00	34.12	35.25	36.28	37.20	38.11	39.03	39.95	40.86	41.82	42.82	43.82	44.82	45.82	46.82	47.62																								
SKJ./FYLL.	0.19	0.43	0.18	0.82	0.76	0.00	0.71	-0.86	-0.53	-0.30	0.63	0.05	0.48	-0.29	-1.26	-2.03	-2.41	-2.88	-2.95	-2.12	-2.69	-2.82	-0.99	0.89	1.16	0.47	0.19	0.71	-0.08	-1.82	-0.32	0.58	0.78	0.28	-0.32	-0.40																								

HOH.



HOR. KURV.	R=50.00																																			
BREDDAUTV.																																				
VEIBANE H.	42.82	43.82	44.82	45.82	46.82	47.78	48.18	48.59	48.99	48.88	48.11	47.34	46.57	45.80	45.03	44.22	43.41	42.59	41.78	40.89	39.99	39.10	38.20	37.31	36.41	35.52	34.63	33.93	33.23	32.53	31.83	31.13	30.43	30.12	29.80	29.55
SKJ./FYLL.	-0.32	0.58	0.78	0.28	-0.32	-0.46	0.04	-1.05	-1.15	-1.26	-0.23	0.80	0.73	-0.24	-1.61	-1.12	0.07	0.45	0.44	0.15	0.15	0.26	0.36	-0.33	-1.83	-0.72	0.59	0.79	0.29	-0.56	-1.26	-1.16	0.19	1.28	1.36	0.79

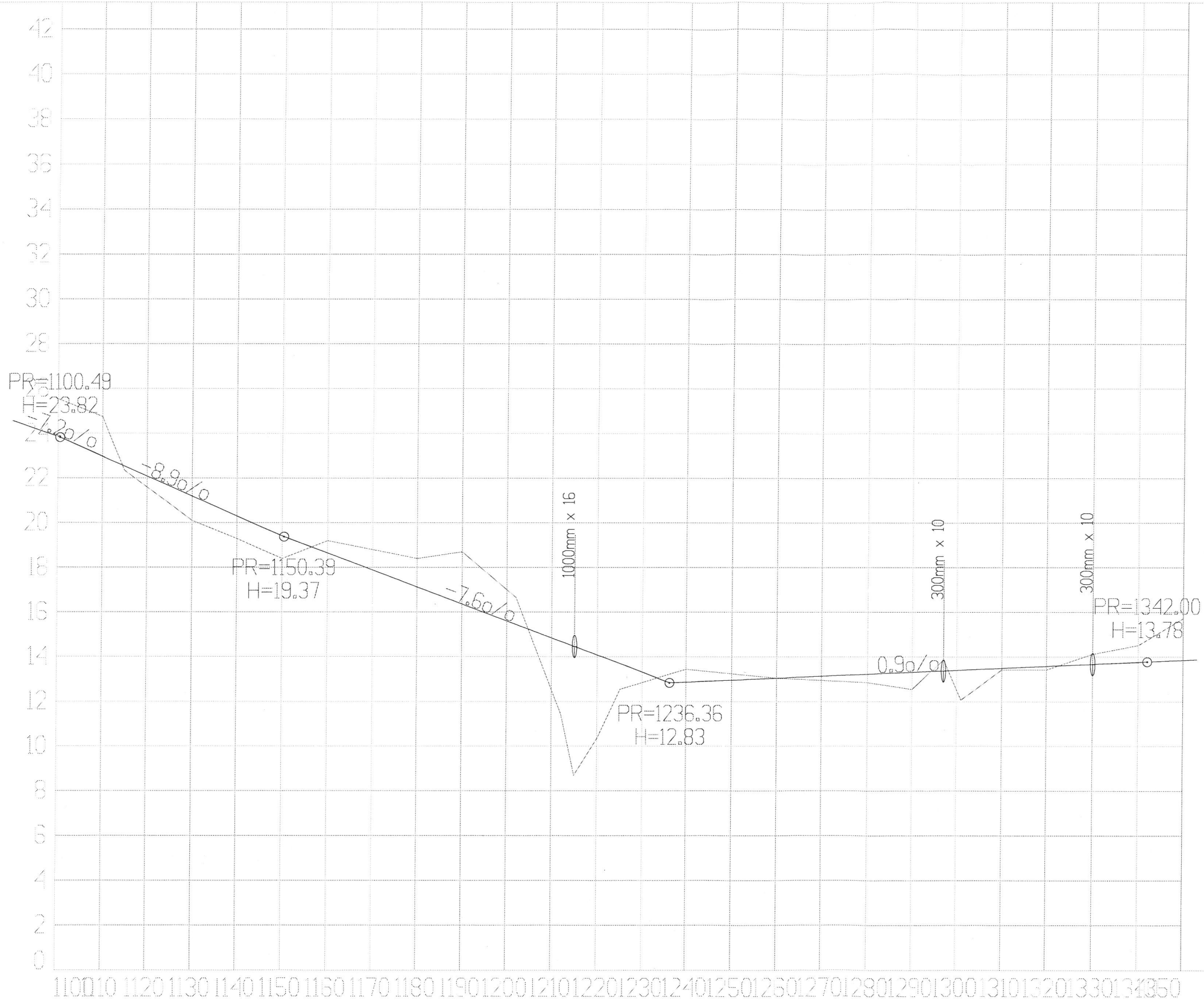
HOH.



90 100 110 120 130 140 150 160 170 180 190 200 210 220 230 240

HOR. KURV.	R=50.00																																			
BREDDDEUTV.																																				
VEIBANE H.	31.83	31.13	30.43	30.12	29.80	29.49	29.18	28.87	28.55	28.24	27.93	27.62	27.30	27.00	26.92	26.83	26.74	26.02	25.29	24.57	23.85	22.97	22.08	21.19	20.30	19.41	18.64	17.88	17.12	16.36	15.60	14.83	14.07	13.31	12.86	12.93
SKJ./FYLL.	-1.26	-1.16	0.19	1.28	1.36	0.65	-0.96	-0.07	0.21	0.90	1.39	0.68	0.86	0.86	0.88	0.39	0.40	-0.22	-0.75	-0.77	-1.69	-1.77	0.49	1.10	1.01	1.02	-0.55	-0.91	-1.27	-2.33	-1.39	2.34	3.73	0.47	-0.58	-0.35

HOH.



HOR. KURV.	R=50.00																									
BREDDUTV.																										
VEIBANE H.	23.85	22.97	22.08	21.19	20.30	19.41	18.64	17.88	17.12	16.36	15.60	14.83	14.07	13.31	12.86	12.95	13.04	13.13	13.22	13.31	13.40	13.49	13.58	13.67	13.76	
SKJ./FYLL.	-1.69	-1.77	0.49	1.10	1.01	1.02	-0.55	-0.91	-1.27	-2.33	-1.39	2.34	3.73	0.47	-0.58	-0.29	0.00	0.19	0.38	0.77	0.88	0.07	0.16	-0.45	-0.76	15.72